

Řepka MATIF	03.02.2025	07.02.2025	Změna	Nejnižší	Nejvyšší	Měna
květen 2025	515,25	515,75	+0,50	515,75	524,5	EUR / t
srpen 2025	485,75	488,25	+2,50	485,5	492,75	EUR / t
listopad 2025	486,75	489	+2,25	486	493,5	EUR / t
únor 2026	487	491,5	+4,50	487,75	493,25	EUR / t
květen 2026	488	491,75	+3,75	487,25	491,75	EUR / t

NYSE Liffe Market: Paris, Clearing House:LCH.Clearnet

 zobrazit graf na: [www](#)

Sojový šrot Rotterdam	03.02.2025	07.02.2025	Změna	Nejnižší	Nejvyšší	Měna
únor 2025	370	373	+3,00	373	384	USD / t
březen 2025	370	372	+2,00	372	382	USD / t
duben 2025	371	372	+1,00	372	382	USD / t
květen 2025	0	387	+387,00	380	387	USD / t
*	0	0	+0,00	0	0	USD / t

NL Soymeal HP, FOB Rotterdam

 zobrazit graf na: [www](#)

Řepkový šrot Rhine	03.02.2025	07.02.2025	Změna	Nejnižší	Nejvyšší	Měna
únor 2025	272	279	+7,00	273	279	EUR / t
březen 2025 - duben 2025	0	278	+278,00	275	279	EUR / t
květen 2025 - červenec 2025	277	282	+5,00	280	283	EUR / t
srpen 2025 - říjen 2025	254	258	+4,00	254	259	EUR / t
listopad 2025 - leden 2026	264	269	+5,00	265	270	EUR / t

Rapemeal, LWR Rhine

 zobrazit graf na: [www](#)

Pšenice krmná	03.02.2025	07.02.2025	Změna	Nejnižší	Nejvyšší	Měna
březen 2025	183,35	183,9	+0,55	180,8	183,9	GBP / t
květen 2025	188,5	189,95	+1,45	187,25	190,45	GBP / t
červenec 2025	193,95	195,1	+1,15	193,35	195,1	GBP / t
listopad 2025	193,65	195,1	+1,45	194,25	196,1	GBP / t
leden 2026	196,45	198,9	+2,45	196,45	198,9	GBP / t

London; LIFFE

 zobrazit graf na: [www](#)

Pšenice potravinářská	03.02.2025	07.02.2025	Změna	Nejnižší	Nejvyšší	Měna
březen 2025	232,25	234,5	+2,25	230,75	236,25	EUR / t
květen 2025	236	239,5	+3,50	236,75	240,75	EUR / t
září 2025	228,75	234,25	+5,50	232,25	235,25	EUR / t
prosinec 2025	232,75	238,5	+5,75	236	240	EUR / t
březen 2026	236,25	243	+6,75	240	243,75	EUR / t

NYSE Liffe Market: Paris, Clearing House:LCH.Clearnet

 zobrazit graf na: [www](#)

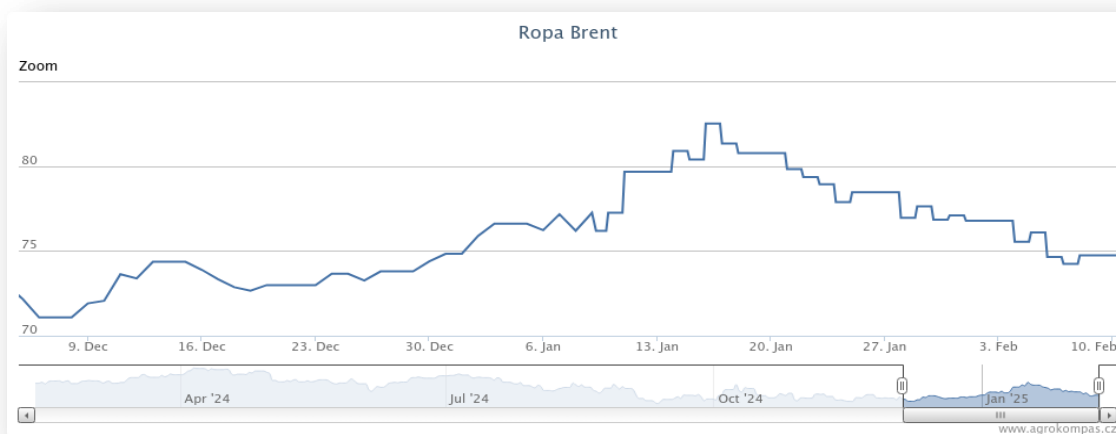
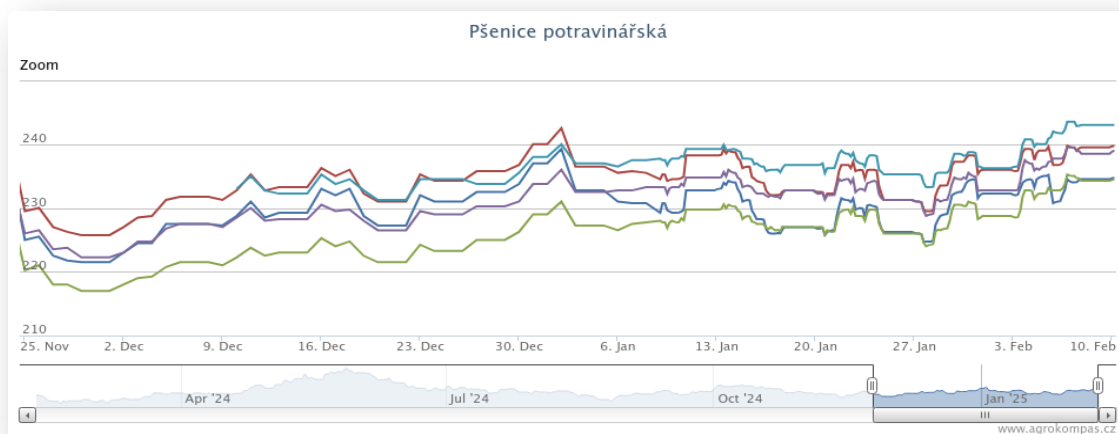
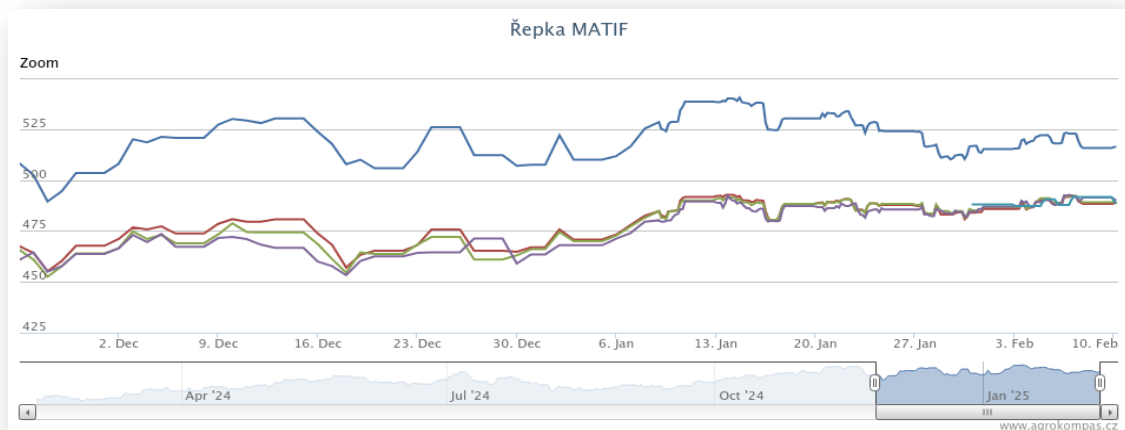
Kukuřice	03.02.2025	07.02.2025	Změna	Nejnižší	Nejvyšší	Měna
březen 2025	215,75	216	+0,25	214,5	219	EUR / t
červen 2025	220,5	222	+1,50	220,5	223,75	EUR / t
srpen 2024	223,75	226,5	+2,75	224,5	227,5	EUR / t
listopad 2025	216	219,5	+3,50	218,75	221	EUR / t
březen 2026	218	217	-1,00	215,5	219	EUR / t

NYSE Liffe Market: Paris, Clearing House:LCH.Clearnet

 zobrazit graf na: [www](#)

Ostatní	03.02.2025	07.02.2025	Změna	Nejnižší	Nejvyšší	Měna
Řepkový olej	1052	1070	+18,00	1060	1080	EUR / t
CZK/EUR	25,079	25,079	+0,00	25,01	25,01	EUR / t
CZK/USD	24,532	24,305	-0,23	24,15	24,69	EUR / t
CZK/GBP	30,189	30,16	-0,03	30,02	30,41	EUR / t
USD/EUR	1,025	1,033	+0,01	1,03	1,04	EUR / t
Ropa Brent	76,77	74,73	-2,04	74,23	76,77	USD/barel

## Grafy:



## Polský trh

### Průměrné ceny obilovin a olejnin

komodita	02.02.2025	26.01.2025	týd. změna	jednotka
Pšenice potravinářská	948	951	-0,3%	zl/tuna
Pšenice krmná	910	927	-1,8%	zl/tuna
Žito potravinářské	723	719	0,5%	zl/tuna
Žito krmné	713	702	1,6%	zl/tuna
Ječmen potravinářský	nld	788	*	zl/tuna
Ječmen krmný	823	825	-0,1%	zl/tuna
Ječmen sladovnický	969	975	-0,6%	zl/tuna
Kukuřice krmná "mokra"	nld	--	-	zl/tuna
Kukuřice krmná	865	868	-0,4%	zl/tuna
Oves potravina	816	819	-0,4%	zl/tuna
Oves krmný	738	729	1,2%	zl/tuna
Tritikále krmivo	807	809	-0,3%	zl/tuna
komodita	02.02.2025	26.01.2025	týd. změna	jednotka
Řepka	2 424	2 442	0,7%	zl/tuna
Řepkový raf. olej	4 656	4 720	-1,4%	zl/tuna
Řepkový olej sur.	4 697	4 705	-0,2%	zl/tuna
Řepkový šrot	1 133	1 131	0,1%	zl/tuna

### Průměrné ceny vepřové, hovězí, drůbeží

Vepřové	02.02.2025	26.01.2025	týd. změna	jednotka
jakost S	7 129	7 174	-0,6%	zl/tuna
jakost E	6 980	7 018	-0,5%	zl/tuna
jakost U	6 587	6 624	-0,6%	zl/tuna
jakost R	6 250	6 294	-0,7%	zl/tuna
jakost O	5 798	5 916	-2,0%	zl/tuna
jakost P	5 755	5 873	-2,0%	zl/tuna
<b>S-P celkem</b>	<b>6 996</b>	<b>7 032</b>	<b>-0,5%</b>	<b>zl/tuna</b>
Průměrné ceny netto (bez DPH) , podle klasifikace SEUROP po porážce chlazené				
Drůbeží	02.02.2025	26.01.2025	týd. změna	jednotka
kuře typ brojler	5 197	5 172	0,5%	zl/tuna
krůta (samec)	8 109	7 959	1,9%	zl/tuna
krůta (samice)	7 988	7 827	2,1%	zl/tuna
Hovězí 2.2.2025	živá hmotnost	týd. změna		
mladý býk (A)	12,4 zl/kg	0,2	%	
býk (B)	12,3 zl/kg	0,6	%	
volek (C)	-- zl/kg	-	%	
kráva (D)	9,4 zl/kg	0,5	%	
jalovice (E)	11,4 zl/kg	1,1	%	
Průměrné ceny netto (bez DPH) , zaplacená dodavatelům, dle klasifikace SEUROP				

pozn. Kurz ČNB CZK/PLN k 23.10.2023 byl 5,531 PLN

Zdroj: Ministerstwo Rolnictwa i Rozwoju Wsi, Departament Rynków Rolnych

## Ceny mléčných výrobků

### Vnitřní trh EU

5. týden (končí 2.2.2025)

komodita	cena	změna za týden	změna za rok	jednotka
Máslo	<b>746</b>	0,7%	39%	EUR/100kg
SMP	<b>254</b>	-0,3%	2%	EUR/100kg
WMP	<b>436</b>	-0,1%	22%	EUR/100kg
Cheddar	<b>480</b>	0,1%	34%	EUR/100kg
Eidam	<b>484</b>	-0,1%	13%	EUR/100kg
Gouda	<b>501</b>	-0,4%	9%	EUR/100kg
Ementál	<b>604</b>	0,9%	0%	EUR/100kg
Sušená syrovátka	<b>99</b>	-0,9%	17%	EUR/100kg

zdroj: <https://ec.europa.eu/>

### Polský trh

komodita	typ	02.02.2025	26.01.2025	týd. změna	jednotka
Máslo 82 % tuku, 16 % vody	v kusech	<b>3 076</b>	<b>3 110</b>	-1,1%	z/100kg
	balené	<b>3 363</b>	<b>3 364</b>	0,0%	z/100kg
Máslo 80 % tuku, 16 % vody, 2 % soli	v kusech	<b>3 310</b>	-	*	z/100kg
Máslo	celkově	-	<b>3 335</b>	*	z/100kg
Sušené mléko	plné	<b>1 952</b>	<b>1 917</b>	1,5%	z/100kg
	odtučněné	<b>1 120</b>	<b>1 128</b>	-0,6%	z/100kg
	celkově	<b>1 275</b>	<b>1 392</b>	-8,4%	z/100kg
Kondenzované mléko	slazené	-	-	*	z/100kg
	neslazené	-	-	*	z/100kg
	celkově	-	-	*	z/100kg
Syrovátka v prášku		<b>412</b>	<b>445,5</b>	-7,5%	z/100kg

Zdroj: Ministerstwo Rolnictwa i Rozwoju Wsi, Departament Rynków Rolnych

## Vtip nakonec

Povídá večer Růže Frantovi:

"Ach, Františku, na podzim to už bude 25 let co jsme svoji. Budeme slavit stříbrnou svatbu!"

"Ani nápad!" vyletí Franta.

"Žádná stříbrná svatba! Počkáme ještě pět let a budeme slavit třicetiletou válku!"